



**Сделайте свою жизнь безопаснее – установите  
дымовой пожарный извещатель.  
Берегите себя и своих близких!**

# ДЕТЯМ ОБ ОГНЕ



**НЕЛЬЗЯ ИГРАТЬ  
СО СПИЧКАМИ**



**С ПЛИТОЙ НУЖНО  
БЫТЬ ОСТОРОЖНЫМ**



**НЕ ОСТАВЛЯТЬ УТЮГ  
ВКЛЮЧЕННЫМ**



**НЕЛЬЗЯ ПОЛЬЗОВАТЬСЯ  
САМОДЕЛЬНЫМИ И НЕИСПРАВНЫМИ  
ЭЛЕКТРИЧЕСКИМИ ПРИБОРАМИ**



**ПЕТАРДЫ - ОПАСНЫЕ ИГРУШКИ**



**НУЖНО БЕРЕЧЬ  
ПРИРОДУ ОТ ОГНЯ**

# Правила пожарной безопасности для дошкольников




Позвони по телефону 01  
и вызови пожарных



Немедленно уходи  
из квартиры (помещения),  
закрой за собой дверь



Обратись к соседям,  
позови на помощь



Если кто-то остался  
в квартире (помещении),  
сообщи об этом пожарным



Нельзя прятаться



Нельзя пользоваться лифтом



Нельзя заливать водой  
электроприборы



Нельзя открывать окна

**АВТОНОМНЫЙ ПОЖАРНЫЙ ИЗВЕЩАТЕЛЬ  
ЗАЩИТИТ ДОМ, ИМУЩЕСТВО, ЖИЗНЬ,  
СНИЗИТ РИСК ГИБЕЛИ ПРИ ПОЖАРЕ**

## **АВТОНОМНЫЙ ПОЖАРНЫЙ ИЗВЕЩАТЕЛЬ:**

- Обнаружит пожар,
- Подаст мощный звуковой сигнал,
- Разбудит спящего человека,
- Может передать сигнал о пожаре на запрограммированный номер сотового телефона.

**Устанавливается на потолке,  
работает от батареек**



**Продается в магазинах**

# **СДЕЛАЙТЕ**

**СВОЮ ЖИЗНЬ БЕЗОПАСНЕЕ –**

# **УСТАНОВИТЕ**

**АВТОНОМНЫЙ ПОЖАРНЫЙ ИЗВЕЩАТЕЛЬ**

**ПРИ ПОЖАРЕ ЗВОНИТЬ 101 ИЛИ 112**



# **АВТОНОМНЫЙ ПОЖАРНЫЙ ИЗВЕЩАТЕЛЬ**

**ЗАЩИТИТ ВАС  
И ВАШЕ ИМУЩЕСТВО  
ОТ ПОЖАРА**

- ▶ **ОБНАРУЖИТ ПОЖАР**
- ▶ **ПОДАСТ МОЩНЫЙ ЗВУКОВОЙ СИГНАЛ**
- ▶ **РАЗБУДИТ СПЯЩЕГО ЧЕЛОВЕКА**
- ▶ **НЕ ТРЕБУЕТ ОБСЛУЖИВАНИЯ  
СПЕЦИАЛИЗИРОВАННОЙ ОРГАНИЗАЦИИ**
- ▶ **УСТАНАВЛИВАЕТСЯ НА ПОТОЛКЕ  
ПРИ ПОМОЩИ ШУРУПОВ**
- ▶ **РАБОТАЕТ ОТ БАТАРЕЕК**



Государственный комитет Республики Башкортостан по чрезвычайным ситуациям

# НЕТ ПОЖАРАМ В СНТ

**Соблюдение мер пожарной безопасности -  
это залог сохранности Вашей жизни и Вашего имущества!**

- не курите внутри садовых и дачных домов, надворных построек;
- следите за исправностью печи и дымохода, регулярно удаляйте золу и сажу;
- не применяйте для розжига печей легковоспламеняющиеся и горючие жидкости
- пользуйтесь только исправными электроприборами, уезжая, отключите их от электросети;
- покидая участок, проверьте, потушен ли огонь в печи, доме и бане.

**ПОМНИТЕ! Более 50% погибших при пожарах в СНТ находились в состоянии алкогольного опьянения!**



**При обнаружении пожара  
звоните по номеру:**

# 112

**ЕДИНЫЙ НОМЕР ВЫЗОВА  
ЭКСТРЕННЫХ СЛУЖБ**

**Ежегодно в садах и на дачных участках в Республике Башкортостан происходит более 400 пожаров, которые уносят жизни более 10 человек.**

# СОБЛЮДАЙТЕ ПРАВИЛА ПОЖАРНОЙ БЕЗОПАСНОСТИ



- Не балуйся дома со спичками и зажигалками.
- Не оставляй без присмотра включенные электроприборы, особенно утюги, обогреватели, телевизор, светильники и др.
- Не суши белье над плитой.
- Не забывай выключать газовую плиту.
- Не дотрагивайся до проводов и электроприборов мокрыми руками.
- Если почувствовал запах газа, не зажигай спичек и не включай свет. Срочно проверь квартиру.
- Ни в коем случае не зажигай фейерверки, свечи или бенгальские огни дома без взрослых.



## ПРИ ЭКСПЛУАТАЦИИ ПЕЧЕЙ ЗАПРЕЩАЕТСЯ:

- оставлять без присмотра топящиеся печи, а также поручать надзор за ними детям;
- располагать топливо, горючие вещества и материалы на предтопочном листе;
- применять для розжига печей бензин, керосин, дизельное топливо и др. горючие и легковоспламеняющиеся жидкости;
- перекаливать печи.

Необходимо регулярно проводить проверку печей, котельных установок, каминов на наличие неисправностей, а также очистку печей и дымоходов от сажи.



## УСТАНОВИТЕ В САДОВОМ ДОМЕ ПОЖАРНЫЙ ИЗВЕЩАТЕЛЬ

### При пожаре извещатель:

- обнаружит задымление;
- подаст громкий звуковой сигнал
- разбудит спящего человека;
- привлечет внимание соседей или прохожих.



При обнаружении пожара или признаков горения необходимо:

Незамедленно сообщить в пожарную охрану.  
Принять меры для эвакуации находящихся в здании (помещении) людей.

Приступить к тушению пожара имеющимися средствами.

Если пожар не удалось ликвидировать в начальной стадии - немедленно покинуть горящее помещение!

# 112

ЕДИНЫЙ НОМЕР ВЫЗОВА  
ЭКСТРЕННЫХ СЛУЖБ

ГОСУДАРСТВЕННЫЙ КОМИТЕТ  
РЕСПУБЛИКИ БАШКОРТОСТАН  
ПО ЧРЕЗВЫЧАЙНЫМ СИТУАЦИЯМ



## ПАМЯТКА

## ПОЖАРНАЯ БЕЗОПАСНОСТЬ НА САДОВОМ УЧАСТКЕ





**ПОЖАР - неконтролируемое горение, причиняющее материальный ущерб, вред жизни и здоровью граждан, интересам общества и государства.**

**Входя в любое незнакомое здание, обращайте внимание на расположение основных и запасных выходов.**

**ПРИ ВОЗНИКНОВЕНИИ ПОЖАРА:**

**1. Сообщите в пожарную охрану:**

**01**



**2. Оцените обстановку, убедитесь в наличии опасности и определите, откуда она исходит.**



**3. Идите в сторону, противоположную пожару.**



**4. Двигайтесь в сторону не задымленной лестничной клетки или к выходу.**



**РЕШИВ СПАСАТЬСЯ ЧЕРЕЗ ЗАДЫМЛЕННЫЙ КОРИДОР:**

**1. Дышите через носовой платок, одежду.**



**2. Двигайтесь к выходу, пригнувшись или ползком (у пола, почти всегда, есть прослойка чистого воздуха).**



**3. При движении вблизи открытого огня, необходимо накрыться мокрой плотной тканью.**



**НА ВАС НАДВИГАЕТСЯ ОГНЕННЫЙ ВАЛ:**

**1. Не мешкая, падайте.**



**2. Закройте голову тканью, одеждой.**

**3. Задержите дыхание.**




**ПРИ ОПАСНОЙ КОНЦЕНТРАЦИИ ДЫМА И ПОВЫШЕНИИ ТЕМПЕРАТУРЫ**

**Не входите туда, где большая концентрация дыма и видимость менее 10 м: достаточно сделать несколько вдохов, и Вы можете погибнуть.**

**ЕСЛИ НЕ МОЖЕТЕ ВЫЙТИ К ЛЕСТНИЧНОЙ КЛЕТКЕ (ВЫХОДУ):**

**1. Вернитесь в помещение.**



**2. Плотно закройте дверь.**

**3. Дверные щели и вентиляционные отверстия закройте мокрыми тряпками, а дверь полейте водой.**

**4. Ждите пожарных (спасателей).**

**ЕСЛИ ЕСТЬ БАЛКОН (ЛОДЖИЯ):**


**1. Выйдите на балкон или лоджию.**



**2. Закройте плотно дверь.**



**3. Эвакуируйтесь по пожарной стационарной лестнице или через другую квартиру, воспользовавшись пожарной лестницей.**



## ОСНОВНЫЕ ПРИЧИНЫ ПОЖАРОВ В СНТ:

- нарушение правил устройства и эксплуатации электрооборудования;
- нарушение правил устройства и эксплуатации печей и дымоходов;
- неосторожное обращение с огнем, в т.ч. при курении.



## ПОЖАРНАЯ БЕЗОПАСНОСТЬ НА ТЕРРИТОРИИ СНТ

- В любое время года обеспечивается надлежащее содержание дорог и проездов.
- Не допускается перекрывать проезды для пожарной техники изделиями и предметами, исключаящими или ограничивающими проезд пожарной техники либо, снижающими размеры проездов, подъездов, установленные требованиями пожарной безопасности.
- К естественным и искусственным водоисточникам на территории СНТ должны быть устроены подъезды с площадками с твердым покрытием размером не менее 12х12 м для установки пожарных автомобилей и забора воды.

## ПРИ ЭКСПЛУАТАЦИИ ЭЛЕКТРООБОРУДОВАНИЯ ЗАПРЕЩАЕТСЯ:

- эксплуатировать электропровода и кабели с видимыми нарушениями изоляции и со следами термического воздействия;
- пользоваться розетками, рубильниками, другими электроустановочными изделиями с повреждениями;
- использовать самодельные электронагревательные приборы и самодельные аппараты защиты от перегрузки и короткого замыкания;
- эксплуатировать светильники со снятыми колпаками, а также обертывать электролампы и светильники (с лампами накаливания) бумагой, тканью и другими горючими материалами;
- оставлять без присмотра включенными в электрическую сеть электронагревательные приборы.



## НЕ ПЕРЕГРУЖАЙТЕ ЭЛЕКТРОСЕТИ!

## ПРИ ЭКСПЛУАТАЦИИ ГАЗОВЫХ ПРИБОРОВ ЗАПРЕЩАЕТСЯ:



- пользоваться неисправными газовыми приборами;
- оставлять газовые приборы включенными без присмотра;
- размещать мебель и другие горючие предметы и материалы на расстоянии менее 0,2 м от бытовых газовых приборов по горизонтали и менее 0,7 м по вертикали;
- эксплуатировать бытовые газовые приборы при утечке газа;
- проверять герметичность соединений с помощью источников открытого огня.

Газовые баллоны более 5 л располагаются вне зданий в шкафах или под кожухами, закрывающими верхнюю часть баллонов и редуктор, из негорючих материалов на видных местах у глухого простенка стены на расстоянии не менее 5 м от входа в здание.

Пристройки и шкафы для газовых баллонов должны запираются на замок и иметь жалюзи для проветривания, а также предупреждающие надписи «Огнеопасно. Газ».

# АВТОНОМНЫЙ ПОЖАРНЫЙ ИЗВЕЩАТЕЛЬ



при  
ПОЖАРЕ  
звонить  
**112**

**ЗАЩИТИТ ВАС  
И ВАШЕ ИМУЩЕСТВО  
ОТ ПОЖАРА**

- ОБНАРУЖИТ ПОЖАР
- ПОДАСТ МОЩНЫЙ ЗВУКОВОЙ СИГНАЛ
- РАЗБУДИТ СПЯЩЕГО ЧЕЛОВЕКА
- НЕ ТРЕБУЕТ ОБСЛУЖИВАНИЯ СПЕЦИАЛИЗИРОВАННОЙ ОРГАНИЗАЦИЕЙ
- РАБОТАЕТ ОТ БАТАРЕЕК («КРОНА»)



**АВТОНОМНЫЙ ДЫМОВОЙ ПОЖАРНЫЙ ИЗВЕЩАТЕЛЬ** является одним из наиболее эффективных средств по предупреждению гибели людей при пожарах в жилых помещениях.



затраты минимальны

Установите в своем жилье **пожарный извещатель** для раннего обнаружения признаков пожара